

- Личный кабинет родителя учащегося и самого учащегося имеет следующий функционал:
- Доступ в личный кабинет осуществляется с использованием логина и пароля и только для пользователей, внесенных в систему сотрудниками учебного учреждения;
- У родителя имеется возможность просматривать информацию как по одному ребенку, так и по нескольким в случае если их несколько;
- Функционал личного кабинета позволяет выводить данные из дополнительных модулей в случае их подключения к системе СОП, а именно:
 - Выводить данные из системы СКУД. В какое время ребенок вошел в какое вышел из учебного заведения;
- У родителя и учащегося имеется возможность редактировать свой профиль, а именно редактирование номера телефона, электронной почты и изменение логина и пароля для доступа в личный кабинет;
- У родителя и учащегося в личном кабинете имеется возможность просматривать:
 - Меню школьной столовой на любую выбранную дату;
 - Покупки ребенка с указанием даты покупки, времени покупки, типа покупки (личная покупка или коллективная по заявке классного руководителя), наименование товара и комплекта (должна быть возможность раскрыть комплект и посмотреть из чего он состоит), стоимости покупки и количества купленного товара.
- У родителя и учащегося имеется возможность просматривать график питания, а именно в какой день на какую сумму была совершена покупка, при этом родитель или учащийся должны видеть наименования товара, стоимость и количество купленного товара, а также при каких обстоятельствах была совершена покупка (личная покупка или коллективная покупка по заявке созданной классным руководителем);
- У родителя имеется возможность в личном кабинете просматривать информацию о пополнениях и списаниях с лицевого счета, а именно в какой момент денежные средства были внесены на счет и каким способом, в какой момент списаны со счета и кем были списаны;
- В личном кабинете, в случае если ребенок имеет дотации, то родитель может видеть срок действия справки по которой начисляются денежные средства и сумму начислений;
- У родителя учащегося имеется возможность установить максимальную сумму, которую ребенок может потратить за день на личные покупки;
- У родителя учащегося имеется возможность создать в системе еще одного родителя и предоставить ему доступ к просмотру данных об учащемся
- У родителя имеется возможность перевести ребенка в другой класс или школу с обязательным подтверждением перевода учащегося сотрудником учебного заведения, в которое переводится обучающийся
- У родителя учащегося имеется возможность пополнить лицевой счет ребенка на питание, непосредственно в личном кабинете используя карточку любого банка;

- У родителя учащегося имеется возможность перевести денежные средства с лицевого счета одного ребенка на лицевой счет другого ребенка в пределах семьи;

Ссылка на кабинет для родителя <https://school.admgornnov.ru/children>

Приложение доступно в Плей маркете (Школа НН)

Пополнение ЛС через сбербанк

Отделения ПАО Сбербанк в городе Нижнем Новгороде и Нижегородской области с помощью сотрудников Банка по квитанции.

Удаленные способы оплаты ПАО Сбербанк:

- Устройства самообслуживания (терминалы);
- Личный кабинет - Сбербанк Он-Лайн (Вход с сайта sberbank.ru либо мобильное приложение);

По штрих-коду на устройстве самообслуживания либо в мобильном приложении Сбербанк Он-Лайн выбираем значок штрих-кода и считываем штрих-код с квитанции. Для поиска оплаты школьного питания возможно воспользоваться поисковой строкой либо каталогом на вкладке «Платежи» либо «Платежи и Переводы». Размещение в каталоге: «Образование» далее «Школы» далее «МБУ Дирекция по организации питания». Для поиска организации в поисковой строке укажите ИНН либо название организации (МБУ Дирекция по организации питания). Название можно указать частично, например, «организации питания». Важно соблюдать написание «окончание» слов.

- Подключение Автоплатежа в ПАО Сбербанк (поручение Банку по автоматическому списанию требуемой суммы за школьное питание еженедельно либо ежемесячно с банковской карты ПАО Сбербанк).

Возможно подключить после оплаты либо путем поиска по ИНН либо названию организации (МБУ Дирекция по организации питания) в устройствах самообслуживания и Сбербанк Он-Лайн. Название можно указать частично, например, «организации питания». Важно соблюдать написание «окончание» слов. Для подключения Автоплатежа с помощью поиска, переходим на вкладку «Платежи» либо «Платежи и Переводы» и выбираем «Автоплатежи и автопереводы», далее нажимаем «Подключить» (выбрать Автоплатеж) либо «Подключить автоплатеж» осуществляем поиск указанными выше способами путем нажатия на значок «лупы».

1

2

3

Автоплатежи и автопереводы Шаблоны

Переводы

Платежи

Регион: Нижегородская область г Нижний Но...

Желательно указать регион: "нижегородская область"

Введите название, категорию услуги, ИНН или расчётный счёт Например, часть названия: "организации питания" Q

Мобильная связь Дом Государство

Работа и бизнес Транспорт Образование

4 либо

Выбор через каталог

< Назад

Образование

Поиск поставщика Регион: Нижегородская область г Нижний Но...

Детские сады и дошкольные учреждения ВУЗы, колледжи, техникумы Школы

Другие образовательные услуги

< Образование

Школы

Поиск поставщика Регион: Нижегородская область г Нижний Но...

МБУ Дирекция по организации питания

Платежи

Регион: Нижегород...

организации питания X Q

МБУ Дирекция по орга...
За питание

Оплата: МБУ Дирекция по организации питания

Заполните поля формы и нажмите на кнопку «Продолжить».
Поля, обязательные для заполнения, отмечены *

либо оплата заказанные реквизиты подписание статус операции

Получатель: МБУ Дирекция по организации питания

Услуга: За питание

Оплата с:

Лицевой счёт:

Отменить

Продолжить

Назад к выбору услуги Проходим до оплаты и оплачиваем

Переходим на вкладку "Платежи". Далее

выбираем способ оплаты:

1. По названию или ИНН;
2. По штрих-коду (Оплата по QR-коду);
3. По каталогу.




Перевести

- Клиенту Сбербанка
- Между своими
- Другому человеку
- За рубль

Оплатить

- Оплата по QR или штрихкоду
- Мобильная связь
- Дом
- Государство
- Образование
- Транспорт

2a



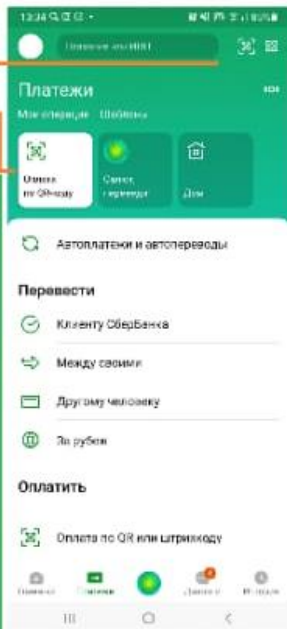
- Детские сады и дошкольные учреждения
- ВУЗы, колледжи, техникумы
- Школы
- Другие образовательные услуги

3a



- МБУ Дирекция по организации питания

4a

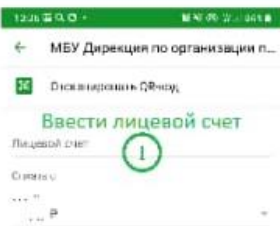


П
р
о
л
и
с
т
а
т
ь

1a

При считывании штрих-кода, лицевой счет заполнится автоматически, осуществить оплату.

В остальных случаях:
I. Ввести лицевой счет;
II. Пройти до оплаты и оплатить.




Проходим до оплаты и оплачиваем

II

16

Вводим ИНН или название организации. Например, часть названия: "организации питания"



История операций

26

Организации и услуги

- МБУ Дирекция по организации пита...

Функции приложения

- Перевод организации по реквизитам